







48th Artistic Gymnastics World Championships
Doha (QAT), 25 October - 3 November 2018



Women's All-Around Qualification

SAT 27 OCT 2018

Intermediate Results After Day 1

Rank	Bib Name	NOC Code									Total
			Score	Rk Pen	Score	Rk Pen	Score	Rk Pen	Score	Rk Pen	
1	756 BILES Simone	USA	D 6.400 E 9.566	15.966 (1)	D 6.200 E 8.666	14.866 (2)	D 6.400 E 8.400	14.800 (1)	D 6.700 E 8.633	15.333 (1)	60.965
2	758 HURD Morgan	USA	D 5.400 E 9.200	14.600 (2)	D 6.100 E 8.366	14.466 (4)	D 5.600 E 7.866	13.466 (5)	D 5.500 E 8.433	13.933 (3)	56.465
3	647 MURAKAMI Mai	JPN	D 5.400 E 9.033	14.433 (5)	D 5.500 E 8.166	13.666 (11)	D 5.400 E 8.033	13.433 (6)	D 5.800 E 8.300	14.100 (2)	55.632
4	523 DERWAELE Nina	BEL	D 4.600 E 8.866	13.466 (27)	D 6.500 E 8.566	15.066 (1)	D 5.200 E 8.566	13.766 (4)	D 4.900 E 8.366	13.266 (7)	55.564
5	761 Mc CUSKER Riley	USA	D 5.400 E 8.866	14.266 (8)	D 5.700 E 8.433	14.133 (6)	D 5.500 E 7.600	13.100 (14)	D 5.300 E 8.266	13.266 (8)	54.765
6	649 TERAMOTO Asuka	JPN	D 5.800 E 8.633	14.433 (6)	D 5.500 E 7.900	13.400 (16)	D 5.100 E 8.033	13.133 (9)	D 5.300 E 7.500	12.500 (31)	53.466
7	645 HATAKEDA Hitomi	JPN	D 5.000 E 8.633	13.533 (23)	D 5.700 E 8.100	13.800 (10)	D 5.100 E 8.033	13.133 (9)	D 5.000 E 7.566	12.466 (32)	52.932
8	674 VISSER Naomi	NED	D 4.600 E 8.700	13.300 (48)	D 5.600 E 7.833	13.433 (14)	D 4.900 E 8.066	12.966 (18)	D 5.000 E 8.133	13.133 (11)	52.832
9	606 SEITZ Elisabeth	GER	D 4.600 E 9.066	13.666 (17)	D 6.200 E 8.366	14.566 (3)	D 4.600 E 7.100	11.700 (48)	D 4.700 E 8.166	12.866 (15)	52.798
10	637 MORI Lara	ITA	D 4.600 E 8.766	13.366 (40)	D 5.100 E 7.533	12.633 (32)	D 5.600 E 7.200	12.800 (20)	D 5.600 E 7.900	13.400 (6)	52.199
11	621 KOVACS Zsafia	HUN	D 4.600 E 9.033	13.633 (18)	D 5.200 E 7.633	12.833 (26)	D 5.300 E 7.766	13.066 (15)	D 4.900 E 7.733	12.633 (25)	52.165
12	525 KLINCKAERT Axelle	BEL	D 4.600 E 9.100	13.700 (16)	D 5.400 E 6.633	12.033 (49)	D 5.600 E 7.575	13.175 (8)	D 5.200 E 7.966	13.166 (10)	52.074
13	657 YEO Seojeong	KOR	D 5.800 E 8.766	14.566 (4)	D 4.900 E 7.008	11.908 (51)	D 5.700 E 6.900	12.600 (27)	D 5.200 E 7.766	12.966 (13)	52.040
14	638 RICCIARDI Sara	ITA	D 5.000 E 8.733	13.733 (15)	D 4.900 E 7.700	12.600 (33)	D 4.400 E 8.433	12.833 (19)	D 4.700 E 8.133	12.833 (16)	51.999
15	646 KAJITA Nagi	JPN	D 4.600 E 8.733	13.333 (44)	D 5.700 E 7.850	13.550 (13)	D 5.200 E 6.666	11.866 (43)	D 5.100 E 7.400	12.400 (35)	51.149
16	512 MODARO Erin	AUS	D 4.600 E 8.800	13.400 (33)	D 4.600 E 7.800	12.400 (35)	D 5.100 E 7.533	12.633 (26)	D 4.600 E 8.000	12.600 (26)	51.033
17	503 DOMINICI Martina	ARG	D 4.800 E 8.666	13.466 (31)	D 5.000 E 8.033	13.033 (20)	D 4.700 E 7.466	12.166 (35)	D 4.800 E 7.633	12.333 (37)	50.998
18	755 VARINSKA Diana	UKR	D 5.000 E 8.966	13.966 (12)	D 5.000 E 5.533	10.533 (89)	D 5.400 E 7.900	13.300 (7)	D 4.800 E 7.866	12.666 (23)	50.465
19	694 MARTINS Filipa	POR	D 4.600 E 8.800	13.400 (33)	D 5.300 E 7.766	13.066 (19)	D 5.100 E 6.300	11.400 (59)	D 4.600 E 7.900	12.500 (29)	50.366
20	508 BROWN Georgia-Rose	AUS	D 4.600 E 8.866	13.466 (27)	D 5.500 E 7.900	13.400 (16)	D 4.600 E 6.533	11.133 (66)	D 4.300 E 8.066	12.366 (36)	50.365
21	672 van POL Vera	NED	D 5.000 E 8.766	13.766 (14)	D 5.200 E 7.800	13.000 (21)	D 4.200 E 6.866	11.066 (70)	D 4.600 E 7.900	12.500 (29)	50.332
22	635 LANZA Irene	ITA	D 5.000 E 7.566	12.566 (86)	D 5.500 E 6.600	12.100 (47)	D 4.900 E 7.866	12.766 (22)	D 4.600 E 8.066	12.666 (22)	50.098
23	698 KIM Su Jong	PRK	D 5.400 E 8.833	14.233 (9)	D 5.300 E 7.366	12.666 (31)	D 5.300 E 6.200	11.500 (55)	D 5.100 E 6.433	11.533 (81)	49.932
24	688 JANIK Gabriela	POL	D 4.800 E 8.433	13.233 (51)	D 5.200 E 7.566	12.766 (28)	D 4.600 E 7.366	11.866 (41)	D 4.500 E 7.500	12.000 (52)	49.865
25	737 CASTLES Jessica	SWE	D 4.000 E 8.825	12.825 (69)	D 4.600 E 7.400	12.000 (50)	D 4.800 E 7.433	12.233 (32)	D 4.900 E 7.900	12.800 (19)	49.858

LONGINES Official Results Provider









48th Artistic Gymnastics World Championships
Doha (QAT), 25 October - 3 November 2018



Women's All-Around Qualification

SAT 27 OCT 2018

Intermediate Results After Day 1

Rank	Bib Name	NOC Code						Total
				Score Rk Pen	Score Rk Pen	Score Rk Pen	Score Rk Pen	
26	513 WHITEHEAD Emily	AUS	D	5.000 12.666 (79)	5.000 12.900 (24)	4.800 11.566 (52)	4.800 <u>12.533</u> (28)	49.665
			E	7.666	7.900	6.766	7.733	
27	689 JURKOWSKA-KOWALSKA	POL	D	5.000 13.400 (39)	3.900 <u>11.841</u> (54)	5.000 12.366 (30)	4.500 12.000 (52)	49.607
			E	8.400	7.941	7.466 -0.1	7.500	
28	699 PYON Rye Yong	PRK	D	5.400 <u>14.000</u> (11)	4.900 12.900 (23)	5.000 10.733 (78)	5.000 11.866 (60)	49.499
			E	8.600	8.000	5.733	7.166 -0.3	
29	618 BOECZOEGER Dorina	HUN	D	4.600 13.466 (27)	4.900 12.366 (36)	4.400 10.800 (76)	4.700 <u>12.766</u> (20)	49.398
			E	8.866	7.466	6.500 -0.1	8.066	
30	658 YUN Narae	KOR	D	4.600 13.366 (40)	5.000 <u>12.366</u> (37)	4.900 11.533 (54)	4.700 12.100 (44)	49.365
			E	8.766	7.366	6.633	7.400	
31	545 CASTRO Simona	CHI	D	4.600 13.133 (57)	4.500 12.200 (41)	4.600 <u>11.766</u> (47)	4.800 12.200 (41)	49.299
			E	8.633 -0.1	7.700	7.166	7.400	
32	751 OSIPOVA Valeriia	UKR	D	5.000 <u>13.466</u> (30)	5.000 11.700 (60)	5.200 11.466 (57)	5.000 12.666 (24)	49.298
			E	8.766 -0.3	6.700	6.266	7.666	
33	691 PIHAN-KULESZA Marta	POL	D	4.200 11.500 (108)	4.900 <u>11.633</u> (62)	5.200 13.100 (13)	4.900 12.833 (17)	49.066
			E	7.600 -0.3	6.733	7.900	7.933	
34	750 FEDOROVA Yana	UKR	D	4.600 <u>13.600</u> (19)	5.000 12.466 (34)	5.100 11.133 (69)	4.400 11.733 (70)	48.932
			E	9.000	7.466	6.033	7.333	
35	506 TARABINI Ayelen	ARG	D	4.800 <u>13.100</u> (61)	4.300 12.133 (43)	5.400 13.133 (11)	4.700 10.500 (104)	48.866
			E	8.300	7.833	7.733	5.800	
36	654 KIM Jury	KOR	D	4.600 13.100 (59)	5.000 <u>11.233</u> (71)	5.000 12.566 (28)	4.900 11.633 (77)	48.532
			E	8.500	6.233	7.566	6.733	
37	529 TRAUKOVA Hanna	BLR	D	4.600 12.933 (66)	4.900 12.100 (46)	4.000 <u>11.133</u> (65)	4.600 12.066 (46)	48.232
			E	8.633 -0.3	7.200	7.133	7.466	
38	520 NEKRASOVA Marina	AZE	D	5.000 <u>12.808</u> (71)	3.600 10.633 (86)	5.300 12.733 (23)	4.400 12.033 (49)	48.207
			E	7.908 -0.1	7.033	7.533 -0.1	7.633	
39	640 FRANCIS Danusia	JAM	D	4.600 13.333 (44)	4.000 10.766 (83)	4.200 <u>12.033</u> (36)	4.600 12.066 (46)	48.198
			E	8.733	6.766	7.833	7.466	
40	620 FEHER Nora	HUN	D	3.500 11.966 (100)	5.200 12.766 (28)	4.900 11.033 (71)	4.700 <u>12.433</u> (33)	48.198
			E	8.466	7.566	6.133	7.733	
41	678 ERICHSEN Julie	NOR	D	4.600 13.400 (33)	4.400 <u>11.266</u> (67)	4.600 11.966 (38)	4.100 11.466 (83)	48.098
			E	8.800	6.866	7.366	7.666 -0.3	
42	661 VIHROVA Elina	LAT	D	4.200 <u>12.800</u> (72)	4.400 11.900 (52)	4.600 11.166 (64)	4.500 11.800 (63)	47.666
			E	8.600	7.500	6.566	7.300	
43	752 RADIVILOVA Angelina	UKR	D	4.600 <u>13.500</u> (24)	5.000 12.066 (48)	4.500 10.266 (88)	5.100 11.800 (65)	47.632
			E	8.900	7.066	5.766	6.700	
44	516 MADER Jasmin	AUT	D	4.600 <u>13.200</u> (53)	4.600 12.100 (45)	3.900 10.400 (84)	4.300 11.766 (66)	47.466
			E	8.600	7.500	6.500	7.466	
45	552 ARDILA GARCIA Dayana	COL	D	5.000 13.566 (21)	4.300 10.966 (79)	4.700 11.533 (53)	4.600 <u>11.400</u> (88)	47.465
			E	8.666 -0.1	6.666	6.833	6.800	
46	764 NGUYEN Tienna Katelyn	VIE	D	4.600 13.400 (33)	4.500 11.733 (59)	5.000 11.133 (67)	4.600 <u>11.133</u> (95)	47.399
			E	8.800	7.233	6.233 -0.1	6.533	
47	731 BUNCE Chiara	SVK	D	4.600 13.066 (62)	4.600 11.833 (56)	4.700 10.500 (82)	4.500 <u>11.800</u> (63)	47.199
			E	8.466	7.233	5.800	7.300	
48	553 ESCOBAR BETANCUR Ginna	COL	D	4.600 12.966 (64)	4.600 12.233 (40)	4.700 9.933 (93)	4.600 <u>12.000</u> (55)	47.132
			E	8.466 -0.1	7.633	5.233	7.400	
49	686 MENDEZ Ana Karina	PER	D	4.600 13.200 (53)	4.500 11.133 (72)	4.700 <u>10.900</u> (74)	4.400 11.800 (61)	47.033
			E	8.600	6.633	6.200	7.400	
50	683 FISHWICK Maia	NZL	D	4.600 <u>11.833</u> (103)	4.500 11.800 (57)	4.600 12.166 (34)	4.000 11.200 (91)	46.999
			E	7.533 -0.3	7.300	7.566	7.300 -0.1	

LONGINES Official Results Provider









48th Artistic Gymnastics World Championships
Doha (QAT), 25 October - 3 November 2018



Women's All-Around Qualification
SAT 27 OCT 2018

Intermediate Results After Day 1

Rank	Bib Name	NOC Code						Total
				Score Rk Pen	Score Rk Pen	Score Rk Pen	Score Rk Pen	
51	626 SMITH Meaghan	IRL	D	4.200 <u>12.700</u> (74)	4.300 11.833 (55)	4.900 9.933 (94)	4.800 12.400 (34)	46.866
			E	8.500	7.533	5.033	7.600	
52	631 SUTO-TUUHA Agnes	ISL	D	4.600 <u>13.133</u> (58)	3.700 10.833 (82)	4.300 11.166 (63)	4.300 11.633 (75)	46.765
			E	8.533	7.133	6.866	7.333	
53	560 SALAS Heika del Sol	CRC	D	4.000 12.366 (92)	5.100 12.133 (44)	4.900 <u>9.933</u> (94)	4.400 11.800 (61)	46.232
			E	8.366	7.033	5.033	7.400	
54	501 MOUFFOK Janna	ALG	D	4.000 12.566 (82)	4.100 11.233 (70)	4.400 <u>11.300</u> (61)	4.000 10.966 (98)	46.065
			E	8.566	7.133	6.900	7.066 -0.1	
55	687 BUNAGAN Corinne Leanne	PHI	D	4.600 13.266 (50)	4.600 10.991 (77)	5.200 <u>9.500</u> (100)	4.700 12.133 (43)	45.890
			E	8.666	6.391	4.300	7.433	
56	734 VALASTIAKOVA Veronika	SVK	D	4.200 12.900 (67)	1.300 9.500 (95)	4.500 11.833 (44)	4.200 <u>11.633</u> (74)	45.866
			E	8.700	8.200	7.333	7.533 -0.1	
57	690 LOPUSZANSKA Wiktoria	POL	D	4.400 12.600 (81)	4.200 <u>11.666</u> (61)	4.500 10.100 (89)	4.200 11.466 (84)	45.832
			E	8.300 -0.1	7.466	5.600	7.266	
58	738 TORRES Marcela	SWE	D	4.800 13.333 (46)	4.200 <u>11.533</u> (63)	5.000 9.666 (99)	4.300 11.266 (90)	45.798
			E	8.633 -0.1	7.333	4.666	7.266 -0.3	
59	695 PITREZ Mariana	POR	D	4.000 12.500 (88)	4.200 11.100 (74)	4.800 <u>10.466</u> (83)	4.300 11.700 (72)	45.766
			E	8.500	6.900	5.666	7.400	
60	692 DIAS Beatriz	POR	D	4.600 11.766 (106)	4.400 11.100 (75)	4.500 <u>10.900</u> (73)	4.500 12.000 (52)	45.766
			E	7.266 -0.1	6.700	6.400	7.500	
61	627 ADALSTEINSDOTTIR Thelma	ISL	D	3.500 <u>12.100</u> (96)	4.500 11.100 (76)	5.300 10.366 (85)	4.300 11.766 (66)	45.332
			E	8.600	6.600	5.066	7.466	
62	735 VYDUREKOVA Viktoria	SVK	D	4.000 12.733 (73)	4.300 11.766 (58)	4.500 9.400 (102)	4.100 <u>11.300</u> (89)	45.199
			E	8.733	7.466	4.900	7.200	
63	681 SOEDERSTROEM Julie	NOR	D	4.200 12.700 (74)	3.400 <u>11.233</u> (69)	4.600 9.033 (106)	4.500 12.200 (40)	45.166
			E	8.500	7.833	4.433	7.700	
64	693 MARIANITO Mariana	POR	D	4.000 12.666 (76)	2.800 10.266 (93)	4.600 <u>9.966</u> (91)	4.300 12.200 (39)	45.098
			E	8.666	7.466	5.466 -0.1	7.900	
65	651 BAUYRZHANOVA Aida	KAZ	D	3.700 <u>12.166</u> (93)	3.700 9.300 (98)	5.000 11.933 (40)	4.500 11.633 (76)	45.032
			E	8.466	5.600	6.933	7.133	
66	644 ALDAOUD Ruba	JOR	D	4.600 <u>12.825</u> (70)	4.500 11.408 (65)	4.300 9.833 (97)	4.500 10.816 (102)	44.882
			E	8.325 -0.1	6.908	5.633 -0.1	6.416 -0.1	
67	680 NYGAARD Thea Mille	NOR	D	4.000 12.666 (76)	4.300 <u>10.733</u> (84)	4.500 9.066 (104)	4.500 12.266 (38)	44.731
			E	8.666	6.733 -0.3	4.566	7.766	
68	642 ROBINSON Mackenzie	JAM	D	3.500 12.100 (96)	2.800 9.800 (94)	3.900 <u>11.566</u> (51)	3.900 11.200 (92)	44.666
			E	8.600	7.000	7.666	7.300	
69	505 PISOS Agustina	ARG	D	4.600 <u>13.066</u> (62)	3.400 8.066 (108)	4.700 11.433 (58)	4.300 12.066 (45)	44.631
			E	8.466	4.666	6.833 -0.1	7.766	
70	684 RYAN Charlotte	NZL	D	4.600 <u>13.400</u> (33)	3.000 9.400 (97)	4.200 10.333 (86)	4.700 11.400 (87)	44.533
			E	8.800	6.400	6.233 -0.1	7.000 -0.3	
71	682 BRETT Isabella	NZL	D	4.600 <u>13.166</u> (56)	2.200 8.233 (107)	5.000 11.133 (67)	4.600 11.700 (73)	44.232
			E	8.566	6.033	6.233 -0.1	7.100	
72	614 PALACIOS Ana Irene	GUA	D	5.400 12.966 (65)	3.300 8.266 (106)	4.700 <u>10.766</u> (77)	4.800 11.966 (56)	43.964
			E	7.566	4.966	6.066	7.266 -0.1	
73	527 LASTOUSKAYA Maryia	BLR	D	3.500 11.866 (102)	4.200 10.700 (85)	4.500 <u>9.933</u> (92)	4.300 11.433 (85)	43.932
			E	8.366	6.500	5.433	7.133	
74	660 DUBOVA Anastasija	LAT	D	3.700 <u>11.700</u> (107)	3.800 10.900 (80)	4.900 9.866 (96)	3.600 11.166 (93)	43.632
			E	8.100 -0.1	7.100	4.966	7.566	
75	558 CASTANEDA Arianna	CRC	D	4.000 12.566 (82)	4.200 10.566 (87)	4.200 <u>9.033</u> (105)	4.200 11.400 (86)	43.565
			E	8.566	6.366	4.833	7.200	

LONGINES Official Results Provider









48th Artistic Gymnastics World Championships
Doha (QAT), 25 October - 3 November 2018



Women's All-Around Qualification
SAT 27 OCT 2018

Intermediate Results After Day 1

Rank	Bib Name	NOC Code						Total
				Score Rk Pen	Score Rk Pen	Score Rk Pen	Score Rk Pen	
76	632 LAVY Meitar	ISR	D	4.000 <u>12.433</u> (90)	4.100 <u>10.366</u> (91)	4.500 8.800 (108)	4.400 11.733 (69)	43.332
			E	8.433	6.266	4.400 -0.1	7.433 -0.1	
77	562 THEOCHAROUS Anastasia	CYP	D	3.700 12.133 (94)	2.700 9.133 (99)	4.200 <u>10.900</u> (72)	3.700 11.000 (97)	43.166
			E	8.433	6.433	6.700	7.300	
78	630 OLAFSDOTTIR SM	ISL	D	3.500 <u>11.766</u> (105)	4.500 10.366 (92)	4.300 10.066 (90)	4.400 10.666 (103)	42.864
			E	8.366 -0.1	5.866	5.766	6.566 -0.3	
79	528 NETSIAZHENKA A	BLR	D	3.500 11.800 (104)	4.000 11.266 (66)	3.600 <u>8.100</u> (111)	4.300 11.533 (80)	42.699
			E	8.300	7.266	4.600 -0.1	7.233	
80	559 MURILLO Mariangeles	CRC	D	4.600 11.933 (101)	3.500 8.500 (105)	4.500 <u>10.300</u> (87)	4.100 11.533 (79)	42.266
			E	7.333	5.000	5.800	7.433	
81	544 RUTTY Raegan	CAY	D	3.700 12.100 (98)	2.000 9.400 (96)	4.100 9.466 (101)	4.000 <u>11.166</u> (94)	42.132
			E	8.400	7.400	5.366	7.166	
82	652 CHUIKINA Yekaterina	KAZ	D	4.000 <u>12.433</u> (90)	2.100 7.700 (109)	4.800 9.833 (98)	4.200 11.566 (78)	41.532
			E	8.433	5.600	5.033	7.366	
83	763 TUROBOVA Sabina	UZB	D	3.700 <u>12.066</u> (99)	3.300 8.666 (102)	3.800 8.533 (110)	4.300 11.066 (96)	40.331
			E	8.366	5.366	4.733	6.866 -0.1	
84	530 VASQUEZ Diana	BOL	D	4.600 13.200 (53)	2.800 8.666 (101)	4.400 8.766 (109)	4.300 <u>9.400</u> (108)	40.032
			E	8.600	5.866	4.366	5.100	
85	675 VOLLEMAN Tisha	NED	D	0.000 <u>0.000</u> (112)	4.800 12.833 (25)	4.300 12.766 (21)	5.400 13.433 (5)	39.032
			E	0.000	8.033	8.466	8.133 -0.1	
86	641 RICHMON Kiara	JAM	D	4.000 12.566 (82)	2.600 8.566 (104)	3.500 <u>7.466</u> (112)	3.900 10.033 (106)	38.631
			E	8.566	5.966	3.966	6.133	
87	502 TEMMAMI Chama	ALG	D	2.000 9.600 (111)	1.500 8.566 (103)	4.200 <u>10.533</u> (81)	4.100 9.866 (107)	38.565
			E	7.600	7.066	6.333	5.966 -0.2	
518	MEIXNER Christina	AUT	D	DNS	2.900 10.966 (78)	4.600 11.666 (49)	3.800 10.366 (105)	DNF
			E		8.066	7.066	6.866 -0.3	
556	VERA SANABRIA EM	COL	D	4.600 12.866 (68)	4.100 10.900 (81)	4.500 10.566 (80)	DNS	DNF
			E	8.266	6.800	6.066		

Note:
Underlined totals indicate starting apparatus

Legend:
D Difficulty DNF Did Not Finish DNS Did Not Start E Execution Pen. Penalty

 Vault  Uneven Bars  Balance Beam  Floor Exercise

LONGINES Official Results Provider

